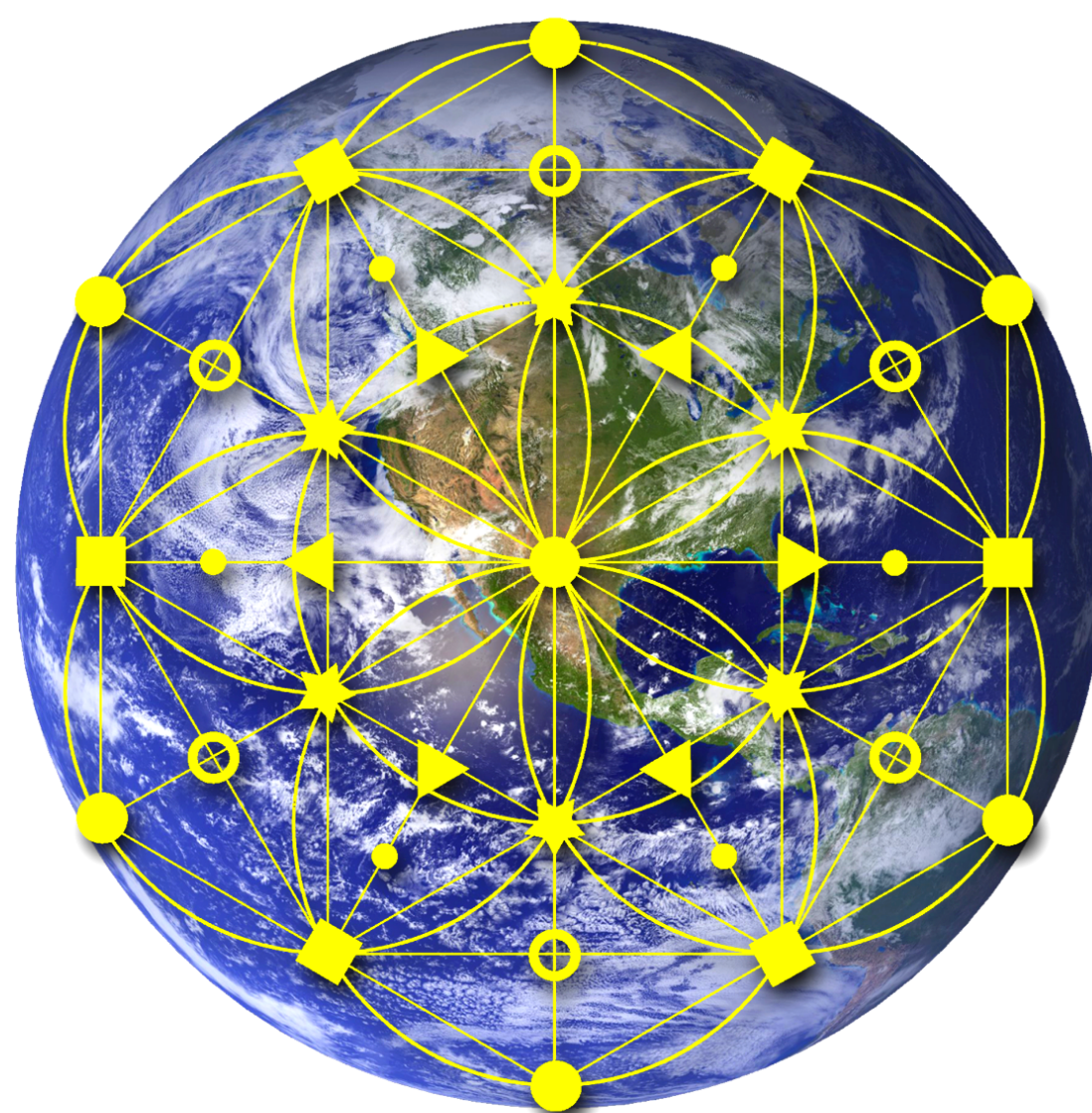




TRABAJO CON REJILLAS PARA LA ASCENSION PLANETARIA

Mi nombre es Michelle Acosta y quiero invitarte con este protocolo a unirte al trabajo de luz Global, tu eres valioso y Poderoso. Gaia te necesita!



En tiempos de crisis, especialmente cuando se trata de todo el planeta, la comunidad espiritual es llamada a la acción, los seres despiertos a la conciencia creadora de 5D podemos crear grandes cambios en nuestras comunidades.

Meditar, orar, enviar energía curativa, cantar mantras, hacer ceremonias y limpiar la negatividad son formas espirituales de ayudar que impactan a nivel energético y crean cambios en la realidad 3D.

El trabajo energético unido a acciones como; crear rejillas, actuar desde la compasión y el amor, crear conciencia, donar tiempo-materiales-dinero, dar servicio, ser proactivo, inventar nuevas formas de trabajo y economía, son la clave para la ascensión de Gaia a la 5D.



TRABAJO CON REJILLAS PARA LA ASCENSION PLANETARIA

QUE SON LAS REJILLAS?

Son mallas entrelazadas en formas geométricas que crean y dan estructura a todo lo que existe. Todo en la existencia primariamente es una estructura de malla en la dimensión superior.

Las rejillas planetarias son estructuras cristalinas etéricas de campos electromagnéticos, plantillas o matrices que cubren la tierra y mantienen la conciencia de una especie.

Cada especie viviente, incluida la Madre Gaia, tiene su propia red. Hay tres rejillas planetarias diferentes para la humanidad, la rejilla primordial (de existencia física), la rejilla de conciencia existente de la humanidad y la rejilla de ascensión (también conocida como rejilla de unidad o rejilla de conciencia Crística).

La rejilla de conciencia existente de la humanidad es una matriz que consta de cadenas de octaedros incrustadas en las dimensiones inferiores desde la primera y la segunda hasta justo debajo de la cuarta dimensión, que actualmente regula los sistemas electromagnéticos como los vórtices y las líneas ley.

La red de conciencia central de la mayor parte de la humanidad se basa en la conciencia de dualidad, donde el ego y el juicio pueden prosperar, pero esto ha empezado a cambiar debido al trabajo espiritual que muchos humanos han hecho en las últimas décadas.



TRABAJO CON REJILLAS PARA LA ASCENSION PLANETARIA

REJILLA DE CONCIENCIA DE CRISTO, REJILLA CRISTALINA, REJILLA DE ASCENSIÓN O REJILLA DE UNIDAD

La rejilla de conciencia Crística es una estructura cristalina etérica sintética de campos electromagnéticos de doble penta-dodecaedro, una plantilla o una matriz que cubre la tierra y contiene la conciencia de los seres ascendidos.

Se extiende desde la cuarta a la duodécima dimensión. La red de conciencia Crística fue creada por Thoth, Araragat, Ra y Maestros Ascendidos alrededor del tiempo de la caída de la Atlántida para ofrecer un camino para la ascensión de la humanidad, planeada para final de un ciclo de 26,000 años.

La rejilla de ascensión se activó por completo el 21 de diciembre de 2012, y se extiende a lo largo de la superficie del planeta. La matriz fue creada inicialmente para vibrar una frecuencia más alta para un camino hacia la Nueva Tierra.

Muchos individuos autistas, monjes, maestros ascendidos, Angeles, animales del mar (ballenas y delfines) trabajan en esta rejilla de unidad a través de cuadrículas y hacen correcciones cuando las influencias oscuras impactan la estructura.

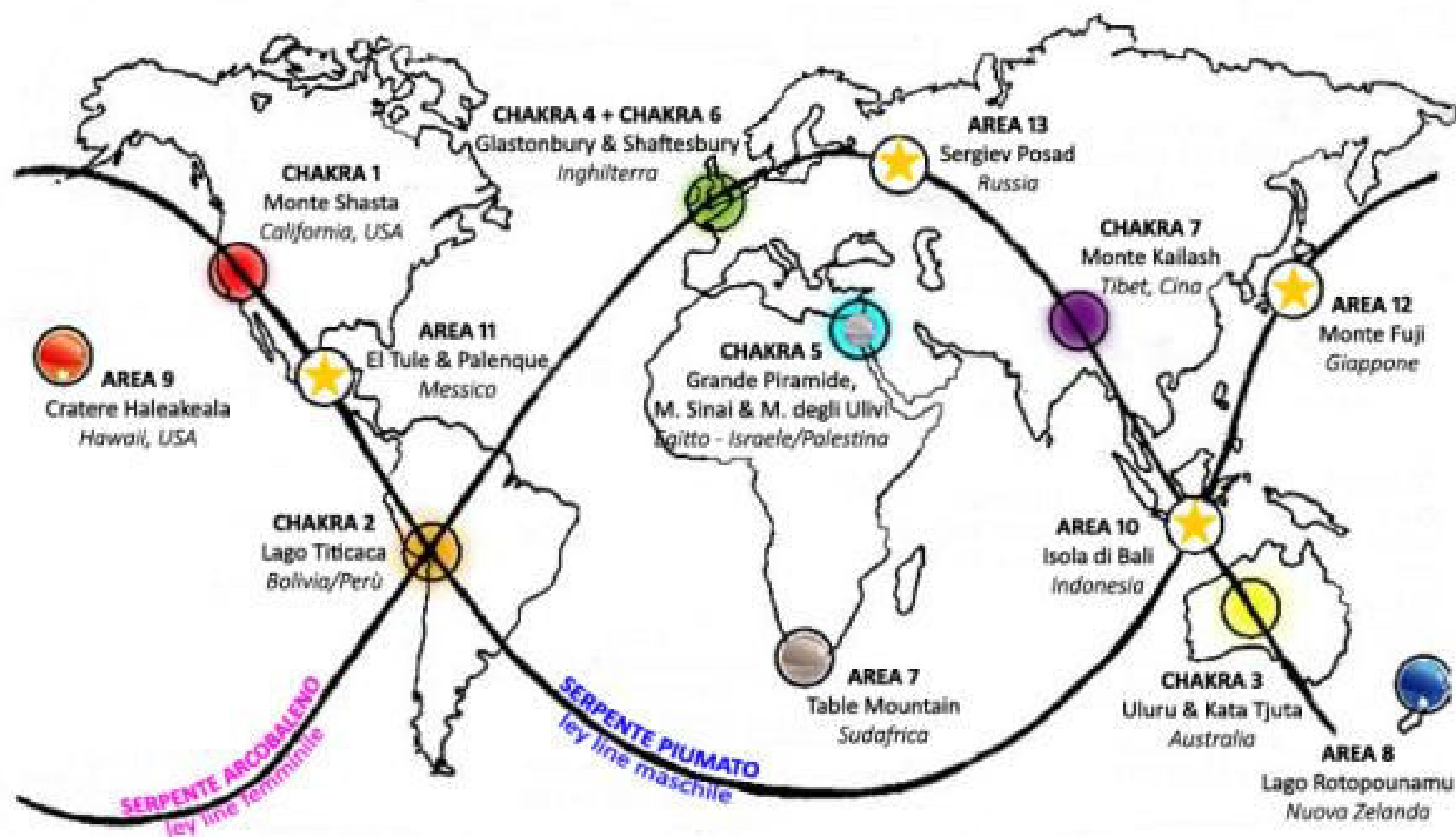


TRABAJO CON REJILLAS PARA LA ASCENSION PLANETARIA

Así como estos maestros crearon estas rejillas globales, nosotros podemos crear nuestras propias rejillas y sumarnos a la labor de ascensión.

LOCALIZACIÓN IDÓNEA PARA TRABAJO CON REJILLAS?

Ciertamente existen lugares en nuestro planeta con gran poder energético y electromagnetismo. GAIA así como el ser humano posee chakras que son lugares muy potentes para el trabajo espiritual. (ver la gráfica)



Hay muchos otros centros de poder donde se pueden trabajar rejillas como lugares con cuarzo, volcanes, espacios en la naturaleza, minas, lagos, montañas.

Incluso el jardín de tu casa puede ser usado para anclar una rejilla, pues el poder de tu intención crea realidad.



TRABAJO CON REJILLAS PARA LA ASCENSION PLANETARIA

NUESTRA REJILLA DE TRABAJO

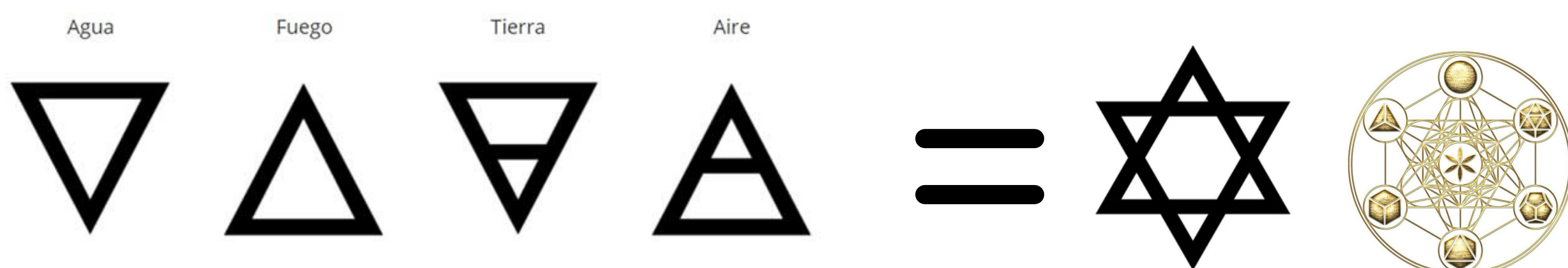
Para nuestro trabajo de Ascensión planetaria vamos a usar una rejilla conformada por geometría sagrada, cristales y energía espiritual.

La Rejilla está pensada como una herramienta para aquellos que desean participar en la sanación planetaria y en la defensa del trabajo de luz global activando el Amor puro, la transmutación, la alta frecuencia, la Compasión y la Luz para manifestar y crear activamente un futuro brillante para todos.

A diferencia de una meditación, una vez que se activa una rejilla ésta continúa funcionando durante el tiempo que sea necesario.

Las rejillas de cristal con geometría amplifican las intenciones y crean un campo electromagnético de radiación de varios kilómetros a la redonda, para ayudar a la naturaleza, elementales y seres vivos de esa área específica a ascender. Además, al ser una herramienta física, ancla la energía espiritual y la ayuda a manifestarse.

El código de Geometría Sagrada que vamos a usar será el cubo de Metatron, que a su vez es un hexagrama y una representación de unidad de los elementos en la alquimia.





TRABAJO CON REJILLAS PARA LA ASCENSION PLANETARIA

EL CUBO DE METATRON contiene todas las figuras geométricas de la creación y representa los patrones que componen todo lo creado desde lo etérico a lo material incluso el ADN humano.


El Cubo de Metatron está formado por 13 esferas unidas por líneas desde el centro de cada esfera.

Las esferas representan lo Femenino y las líneas rectas representan lo Masculino que armónicamente ligados generan la creación de realidad.

El segundo elemento a usar serán cristales ya que debido a su característica de guardar información y poseer vibraciones afines a los chakras resulta de gran valor para anclar la energía espiritual que es el tercer elemento para la rejilla y será otorgado por la fuerza energética e intención humana de los voluntarios en este trabajo.

Yo daré en este manual unos ejemplos de 3 tipos de rejillas que pueden crearse para este trabajo planetario pero recuerda que tu intuición está primero y tu puedes escoger el conjunto de cristales que sientas debes usar.

Así más o menos lucen las rejillas de trabajo energético:





TRABAJO CON REJILLAS PARA LA ASCENSION PLANETARIA

La Energía Espiritual es el tercer elemento de nuestra rejilla y el más poderoso pues generará la intención energética, vibracional y magnética para el anclaje con la rejilla planetaria de ascensión.

Los voluntarios alrededor del mundo con rejillas ancladas en tierra bajaran la energía de ascensión disponible en la rejilla crística global para que sea materializada.

Cada persona se convertirá en un vehículo energético de canalización pura de luz, aun cuando no sea un meditador experto.

ORGANIZACIÓN DEL EVENTO

1.El número de cristales a anclar en tierra es 13, pero si algún líder o un voluntario recibe en meditación un mensaje de anclar más cristales puede hacerlo.

COMBINACION DE CRISTALES (SUGERIDA)

1 Cristal de **elemento fuego** (Ágata roja, ágata, calcita naranja, cornalina, granate, heliotropo, hematita, ojo de tigre, rodocrosita, rodonita)

1 Cristal de **elemento Aire** (Angelita, Astrofilita, Calcita amarilla, Cuarzo aura limón, Jade amarillo, Jaspe paisaje, Magnesita, Mármol blanco, Ojo de halcón.

1 Cristal de **elemento Agua** (Amatista, Ametrino, Azurita, Calcedonia, Cuarzo hialino, Lapislázuli, Lepidolita, Topacio azul y Turquesa)

1 Cristal de **elemento Tierra** (Amazonita, Azabache, Aragonito, Cuarzo verde, Galena, Lágrima apache, Malaquita, y Unakita)



TRABAJO CON REJILLAS PARA LA ASCENSION PLANETARIA

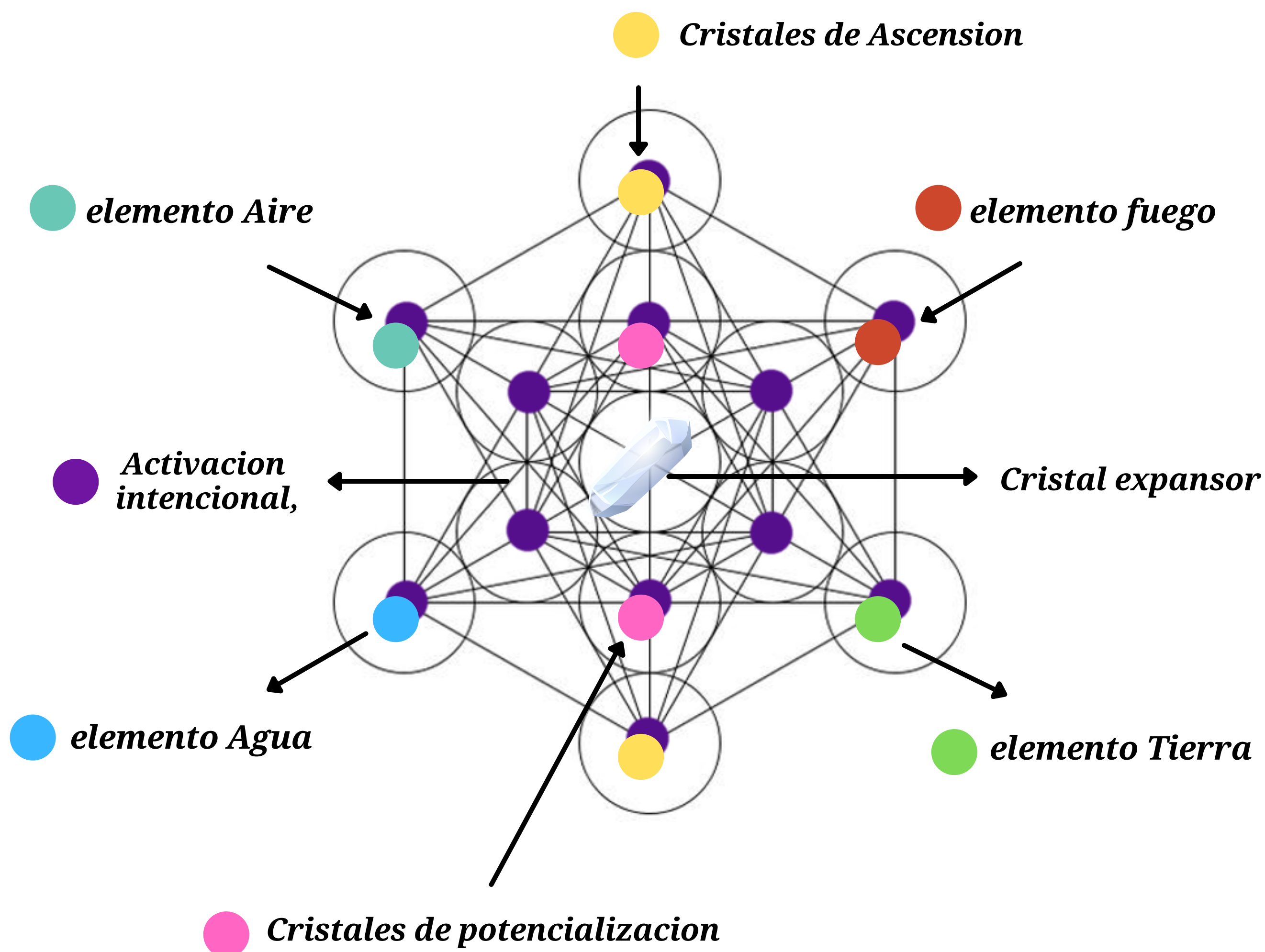
1 Cristal **expansor para el centro** ojala con punta (Cuarzo, cuarzo lemuriano, cuarzo tibetano, Selenita)

4 Cristales de **Activación intencional**, para amplificar la red de amor podemos usar cuarzo rosa, rubí, lepidolita rosada, fluorita rosada, jade, kunzita)

2 Cristales de **Ascensión** (numite, Libyan gold tectita, labradorita, laser quartz, Moldavita, kunzita, Heliodor,

2 Cristales de **potencialización** (cuarzo citrino, opalo, piedra luna, piedra sol, cristal Phenakite, shungita)

Ver gráfico con la ubicación sugerida;






TRABAJO CON REJILLAS PARA LA ASCENSION PLANETARIA

2. El Número de personas, cada persona se ubicará en el centro de un círculo en la figura del cubo de metatron, pero los círculos pueden incluir más personas ver abajo:

GRUPO DE 7 PERSONAS Un líder y seis voluntarios



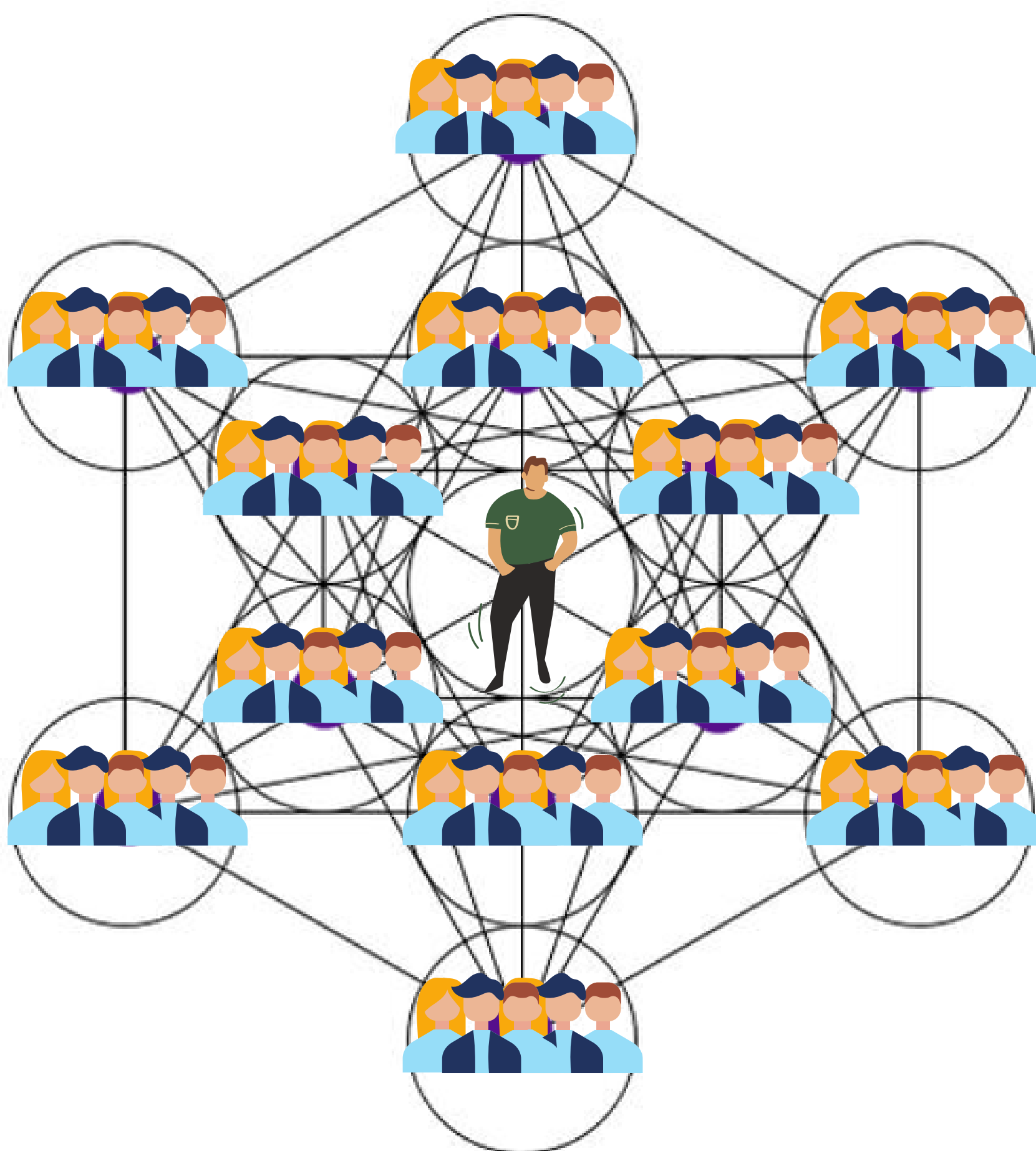
GRUPO DE 13 PERSONAS un lider y 12 voluntarios.





TRABAJO CON REJILLAS PARA LA ASCENSION PLANETARIA

OPCIÓN AMPLIADA cuando el grupo de voluntarios es más grande, se puede ubicar más personas por círculo, como en el ejemplo mostrado abajo de un grupo de 61 PERSONAS (un líder y 60 voluntarios).



Cada persona puede anclar un cristal de la frecuencia correspondiente a cada círculo enterrándolo, o se puede anclar un solo cristal mas grande por grupo.



TRABAJO CON REJILLAS PARA LA ASCENSION PLANETARIA

3.FECHA IDÓNEA PARA ACTIVAR LA REJILLA

Las rejillas pueden activarse en cualquier momento pero si se combinan con lunas llenas, solsticios, fechas portales y/o eventos astrológicos por resonancia tendrán un elemento extra.

Mi propuesta es realizar rejillas en diferentes partes del mundo usando el PORTAL 88 DE LEO que se da una vez al año cada 08 de Agosto.

La Tierra se alinea con el centro de la Vía Láctea, nuestra galaxia, y la estrella Sirio, exactamente a 27 grados con la constelación de Sagitario abriendo un portal cósmico entre la realidad física y espiritual, como si por un momento tuviéramos la capacidad de ir de una dimensión a otra en un solo paso.

Se le llama Portal de Leo porque ocurre a mediados del período anual del signo zodiacal Leo (23 de julio – 22 de agosto), al que se le asocia con el centro del corazón y representa la trascendencia personal, expresada en la divinidad del ser humano al ser uno con Dios y la energía del Universo.

Este portal provoca que a nivel energético se active nuestro ADN, haciendo que nuestro campo energético resuene con un nivel vibracional mucho más alto, lo que genera códigos de activación y despertar a nivel de la conciencia. Adicionalmente, al conjuntarse el Sol con la estrella Sirio, también se activan los códigos de ascensión y evolución de esta estrella sobre toda la energía de la Tierra.



TRABAJO CON REJILLAS PARA LA ASCENSION PLANETARIA

3.PROTOCOLO PARA CREAR LA REJILLA

MATERIALES

- **(opcional)** Mezcla de Arena con colorante vegetal o semillas para el cubo de Metatron. Si el grupo desea diagramar el cubo de Metatron en el suelo lo puede hacer marcando con arena/semillas las formas de la figura de geometría sagrada. No es estrictamente necesario.
- Cristales
- Cacao orgánico, agua de rosas, flores de jazmín, panela para preparar el elixir para abrir el corazón.
- Tambores, cuencos o algún instrumento espiritual **(opcional)**
- Salvia o incienso para quemar

PREPARACIÓN

1.En lo posible evitar comer carne roja, alucinantes o bebidas alcohólicas 3 días antes de la activación de la rejilla.

2. Preparar el campo energético realizando a diario meditaciones, puedes usar los 5 ejercicios de Ascensión 5D disponibles en el Canal.

Para quienes vayan a realizar la rejilla el 8 de Agosto en el portal de leo, deben realizan la meditación Portal 88 a las 8am, ver link;

Youtube Channel @5thdimensionlife
[PORTAL 88 LIONSGATE MEDITACION](#)

https://www.youtube.com/watch?v=J5X1Gcjm-tk&list=PLsG31tBB3CzuBywakIv7Pm_0d_vKwvP7v&index=10



TRABAJO CON REJILLAS PARA LA ASCENSION PLANETARIA

3. Los **crisales** deben ser puestos en agua con unas gotas de esencia de rosas en la noche anterior.

4. Todos los voluntarios deben **hacer un baño** con Sal la noche anterior preparando su intención de purificar su energía, mente, emociones y cuerpo. (Cada grupo puede hacer su propio ritual o meditación)

Dejando a un lado las peticiones personales, problemas y desafíos propios para entregarse en AMOR al servicio; servir de canal a la luz.

5. Se recomienda **vestirse de blanco** ya que este color crea protección para el aura de la persona que lo viste.

6. En la **mañana del día** a anclar la rejilla se recomienda bañarse con agua con pétalos de rosa, aceite esencial de rosas, lavanda y Frankincense.

7. Preparar el **elixir de cacao**; La cantidad de cacao que se recomienda por persona para ceremonia es entre 28-45 gr en 125 mililitros de agua, es una bebida espesa que abre el corazón y el tercer ojo. La persona que haga la preparación debe bendecir el agua y cada uno de los ingredientes.

No lleva leche, si tienen agua de rosas pueden mezclar 25 ml de agua de rosas con 100ml de agua normal. También agregar los pétalos de rosa al final de la cocción.

También se puede agregar panela, flores (solo si son orgánicas) de Jazmin o blue lotus, cardamomo y otras plantas aromáticas deseadas.



TRABAJO CON REJILLAS PARA LA ASCENSION PLANETARIA

8. **Diagramar** el cubo de Metatron en el suelo (es opcional el diagrama) lo importante es identificar dónde van a ir los cristales marcando con algún objeto ese espacio. (ver la gráfica de cristales)

Nota: si es posible dejar un espacio entre 1 y 3 metros para cada persona, esto permite la expansión del aura.

Para grupos grandes las personas deben ubicarse formando los 13 círculos.

9. Hora para realizar la rejilla, puede realizarse en la hora que sea conveniente para el grupo ya que entre más rejillas mejor. Yo sugiero que se haga el **8 de Agosto a las 4:40pm** ($8+8+4+4+2+0+2+1=92=11$)

10. El grupo debe reunirse por lo **menos 3 horas antes** del anclaje para presentarse y entrar en armonía, entre todos establecer la diagramación del suelo.

11. **Comida:** es importante tomar un buen desayuno y un almuerzo nutritivo, (ojala libre de carnes) consumir super alimentos. Evitar comer 3 horas antes del anclaje. Preparar té de hierbas con panela y snacks con chocolate, miel y nueces al finalizar la ceremonia ya que el trabajo energético puede bajar los niveles de azúcar en la sangre.



TRABAJO CON REJILLAS PARA LA ASCENSION PLANETARIA

CEREMONIA Y ANCLAJE DE REJILLA

1. Una vez que el diagrama y los puntos de anclaje de cristales estén claros (opcional: se puede cavar los huecos de 30 cm de profundo previamente para que luego sea fácil enterrar los cristales), los voluntarios van a unirse en círculo a presentar sus intenciones de amor, sanación y ascensión para la región en la que están.

2. Realizan alguna actividad para alinear los chakras ejemplo; postura de yoga, mantra o respiración (en mi canal hay un video llamado "5. Ascensión 5D - sincronización de chakras con sonido" por si alguien necesita orientación) es importante hacer esto para preparar el canal energético del cuerpo.

3. Los cristales se ubican en el centro del círculo y se reparte la bebida de cacao.

Esta bebida debe llevarse al pecho y cantar el mantra (ver anexos) aquí es beneficioso usar un tambor o instrumento, luego beber suavemente y cerrar los ojos.

El líder puede guiar una corta meditación de apertura de corazón o seguir tocando el tambor y cantando el mantra.

Luego guiar a todos a repetir la siguiente programación:
Abro mi corazón a través del creador de todo lo que existe, el creador que soy en mí, y somos todos, me dispongo en servicio a la séptima dimensión y plan expansivo de la luz, en armonía con todos los seres vivos y etéricos de este espacio.

Dar un momento en silencio para que todos agradezcan por su vida, la sanación, la transformación y los milagros a manifestar y que el cacao haga su apertura, luego ponerse de pie.



TRABAJO CON REJILLAS PARA LA ASCENSION PLANETARIA

CEREMONIA Y ANCLAJE DE REJILLA

4. Unos voluntarios van a encender la salvia o incienso caminando en círculo alrededor del cubo, pidiendo permiso a los guardianes y elementales de la tierra para este trabajo, llamando y honrando los elementos del aire, fuego, agua y tierra.

5. En armonía cada persona se dirige a su ubicación en el cubo de metatron (ver gráfica de personas) y el líder entrega el cristal correspondiente a cada persona que va a realizar el anclaje (enterrar el cristal)

Nota: en caso de haber más personas por círculo, se pueden enterrar más cristales, uno en el centro como se muestra en la gráfica y los demás alrededor en círculo.

6. Tomando el cristal en pecho cada persona visualizará con ojos cerrados la figura del cubo de metatron, proyectando y dibujando esta figura en su mente y sintiéndose dentro de ella, tratando de ver todas las líneas y detalles. Este ejercicio implanta el código geométrico en la tierra.

Aquí el líder y cada persona en su interior va a llamar a los seres de luz, guardianes de la tierra, maestros ascendidos que deseen trabajar a través del creador y la 7ma dimensión para asistir este proceso.

7. La estructura interdimensional de doble burbuja

El líder va a guiar la visualización y activación de una doble burbuja energética de trabajo y a la vez protección de luz, pidiendo la asistencia para esta estructura interdimensional al arcángel Metatron y Miguel.



TRABAJO CON REJILLAS PARA LA ASCENSION PLANETARIA

CEREMONIA Y ANCLAJE DE REJILLA

Aunque no haya experiencia en la activación de estas estructuras el solo hecho de solicitar a los Arcángeles hacerla y visualizarla es suficiente ya que en las altas dimensiones ellos saben que hacer. La primera burbuja cubre el cubo y a todos los presentes, la segunda crea una estructura de protección para el trabajo que se está haciendo.

Nota: yo haré un audio con esta programación y se los compartiré.

8. La meditación de Conexión

Se ubican los cristales en el hueco (o se crea el hueco) sin tapar.

Pueden usar la meditación guiada (usando audífonos o speaker) que yo voy a grabar o el líder puede dirigir una meditación guiada, aquí abajo pongo la estructura básica ustedes pueden agregar otras palabras de acuerdo al contexto y situación de cada área o región.

Llevar a las personas a relajar su cuerpo y anclar su corazón a tierra y cielo, visualizando como un tubo de luz con un corazón muy brillante, toda luz que palpita en el corazón desde las más altas esferas palpita en el cristal.

En ese estado de canal, visualizar la red crística, la rejilla de ascensión planetaria, esta red que contiene poderosos códigos geométricos de luz y que está disponible alrededor de todo el globo, y con su intención mental y emocional (visualizando, imaginando o pensando) van a conectar su cubo de metatron a la Rejilla crística de ascensión planetaria. (espacio en silencio de 5 minutos para que cada persona conecte)



TRABAJO CON REJILLAS PARA LA ASCENSION PLANETARIA

CEREMONIA Y ANCLAJE DE REJILLA

Con la conexión establecida vamos a pedir que que sean descargados;

- Los códigos de ascensión para la consciencia humana de la ciudad y región;
- Los códigos de transmutación en luz de toda negatividad,
- Los conceptos y códigos más elevados a través del creador y la séptima dimensión del Amor, compasión, apoyo, unificación, armonización, bien común, colaboración, integridad y soberanía.
- Los códigos de ascensión para el reino vegetal que toda modificación química y genética de las planta de la región sea sanada.
- Los códigos de ascensión para las aguas, elevando su frecuencia en luz y armonía y construyendo comunicación con las aguas sagradas y despiertas en otras partes del planeta.
- Los códigos de ascensión para los Animales reconociendo su soberanía, función e importancia para la vida.
- Los códigos de luz para la tecnología e inteligencia artificial para que sea unida al plan expansivo de amor y luz

Nota: Agregar lo que sientan es necesario.

Dar un espacio en silencio de mínimo 11 minutos para permitir el anclaje de los códigos.



TRABAJO CON REJILLAS PARA LA ASCENSION PLANETARIA

CEREMONIA Y ANCLAJE DE REJILLA

Nota: en este momento algunas personas mas sensibles pueden recibir visiones o información, otros sentir vibraciones o sensaciones corporales. Si en algún momento hay alguna incomodidad pueden mentalmente pedir a través del Creador de toda la existencia que estos efectos sean removidos sutilmente y que solo sea descargada la verdad elevada. Es importante que los voluntarios entiendan su soberanía, toda la experiencia es dirigida y controlada desde su propia voluntad así que pueden cambiar o ajustar la experiencia para que sea amorosa suave y tranquila.

9. Expandir desde el corazón los códigos descargados , para esto todos deben cantar a voz alta aun con ojos cerrados la vocal A sostenida, de apertura del corazón, el sonido es como cuando hay alivio y se dice "ahhh", se inhala profundo y se exhala contando con todo el aire abriendo la boca sincronizando el sonido entre todos 11 veces (11 respiraciones)

10. Luego elevan manos al cielo, abren los ojos, inhalan y con la exhalación cantan la vocal "i" llevando las manos a la tierra sobre el cristal y cerrando la frecuencia diciendo AMIN PITHA! ESTÁ HECHO (AMEN PITHA comando Egypcio)

11. Dejan las manos unos segundos sobre el cristal y luego tapan el hueco con tierra.

12. Vuelven la atención al cuerpo físico, con su pensamiento cierran todo canal abierto y vuelven al estado natural de sus Ser en 3 respiraciones profundas.

Pueden finalizar con un círculo de abrazos y compartiendo su experiencia.



MANTRA AL CACAO

Todo Cura, Todo Sana
Todo lleva medicina adentro
Cura Cura Madre Cacao
Sana Sana Medicina del Amor

Todo corazón aliviana
lo bendice con su puro Amor
la bendición de pacha mama
Madre Cacao Medicina del Amor

Madre cacao abre nuestro corazón
Madre cacao abre nuestro corazón

Abre abre tu corazón
Abre abre tu corazón

GRÁFICA 1 CUBO DE METATRON



GRÁFICA 2 CUBO DE METATRON

